

## Batidoras mezcladoras Stainless Steel Planetary Mixer for Bakery, 40 lt - Electronic

ARTÍCULO # \_\_\_\_\_

MODELO # \_\_\_\_\_

NOMBRE # \_\_\_\_\_

SIS # \_\_\_\_\_

AIA # \_\_\_\_\_



600273 (MBE40XB)

Batidora mezcladora 40 lt. con dispositivo de detección de cuba y pantalla de seguridad SÓLIDA libre BPA, variador de velocidad electrónico. Equipada con gancho espiral, batidor reforzado y pala. Apta para la preparación de panadería

### Características técnicas

- Batidora mezcladora profesional diseñada para las preparaciones más exigentes e intensivas en trabajos de panadería y pastelería.
- Se suministra con:-gancho en espiral, paleta, batidor de varillas reforzado y cuba de mezclado de 40 litros.
- Velocidad de amasado: "1" con gancho.
- Velocidad de amasado: "2" con paleta.
- Velocidad de emulsionador: "3" con batidor.
- Rejilla de seguridad dotada de una canal extraíble para añadir ingredientes mientras se está trabajando, asegurando así la seguridad para el operario.
- Rejilla de seguridad extraíble y pivotante para facilitar la limpieza.
- La elevación y el descenso de la cuba está controlado por una palanca con bloqueo automático de la cuba mientras está en posición elevada.
- Panel de control con botones táctiles resistente al agua, con temporizador, ajustes de velocidad y pantalla.
- Dispositivo de seguridad que hace que la máquina se pare automáticamente cuando la cuba baja.
- Capacidad máxima (harina, con 60 % hidratación) 10 kg.
- La pantalla de protección sólida en plástico sin BPA y la cubierta del enrejado de acero inoxidable actúan como barrera frente a las partículas de polvo o de harina perjudiciales cuando se elaboran preparaciones de panadería y pastelería.
- El sistema de detección de cuba permite que la máquina funcione solo cuando la cuba y la pantalla sólida de seguridad están correctamente posicionadas e instaladas juntas.

### Construcción

- Estructura íntegra en acero inoxidable.
- Estructura, patas y transmisión reforzadas para operaciones de uso intensivo.
- Cuba de acero inoxidable AISI 302, 40 litros de capacidad.
- Variador de velocidad electrónico (10 velocidades, de 30 a 175 rpm).
- 3 velocidades fijas: 40, 80 y 160 rpm.
- Sistema planetario resistente al agua (controles eléctricos IP55 y control IP23 en toda la máquina).
- Potencia: 2200 vatios.
- Motor asíncrono con par de arranque potente.
- La pantalla de seguridad sólida y la estructura de acero inoxidable son extraíbles y se pueden desmontar para su limpieza, aptas para lavavajillas.
- Patas ajustables para una estabilidad perfecta.

Aprobación: \_\_\_\_\_

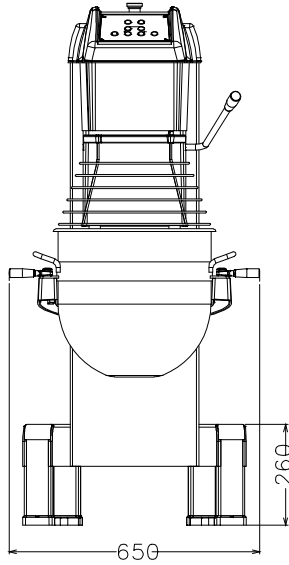
**accesorios incluidos**

- 1 de Cuba 40 lt para modelos MB/ MBE PNC 650128
- 1 de Gancho espiral 40 lt para modelos MB/MBE PNC 653092
- 1 de Paleta 40 lt adicional PNC 653093
- 1 de Batidor 40 lt adicional reforzado (para uso intensivo) PNC 653127

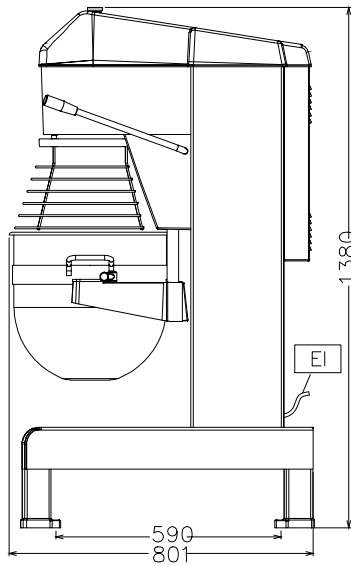
**accesorios opcionales**

- Accesorio reductor 20 lt (cuba, gancho, paleta y batidor) para batidoras mezcladoras de 40 lt PNC 650126
- Cuba 40 lt para modelos MB/MBE PNC 650128
- Gancho espiral 40 lt para modelos MB/MBE PNC 653092
- Paleta 40 lt adicional PNC 653093
- Batidor fino 40 lt. para emulsiones PNC 653094
- Batidor 40 lt adicional reforzado (para uso intensivo) PNC 653127
- Carro cuba para batidora mezcladora 40/60/80 lt PNC 653585

Alzado

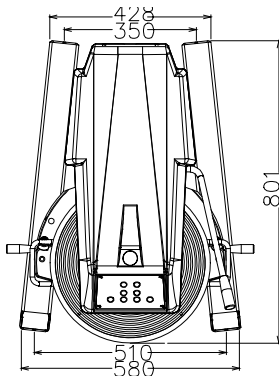


Lateral



EI = Conexión eléctrica (energía)

Planta



## Eléctrico

### Suministro de voltaje

600273 (MBE40XB) 200-240 V/1N ph/50/60 Hz

Potencia eléctrica max.: 2.2 kW

Total wátios 2.2 kW

## Capacidad

Rendimiento (hasta): ISO 9001; ISO 14001 kg/ciclo

Capacidad 40 litros

## Info

Dimensiones externas, ancho 655 mm

Dimensiones externas, fondo 850 mm

Dimensiones externas, alto 1370 mm

Peso del paquete 199 kg

Masa de harina: ISO 9001; ISO 14001 kg con

Claras de huevo: Gancho espiral

70 con Batidor